

1. 企業の現況等に関する事項

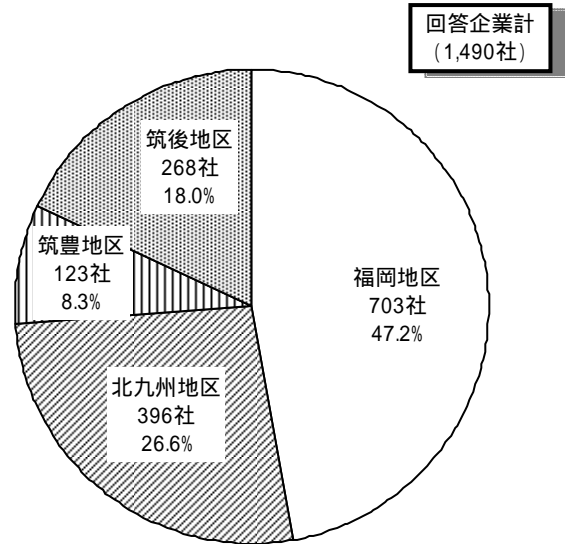
(1) 調査回答企業の地域別分布

調査回答企業の地域別分布は、福岡地区703社(47.2%)、北九州地区396社(26.6%)、筑豊地区123社(8.3%)、筑後地区268社(18.0%)となっている。

(図 - 1)

注) 地域の分類は職業安定所の管轄によるもの。

(図 - 1) 調査回答企業の地域別分布

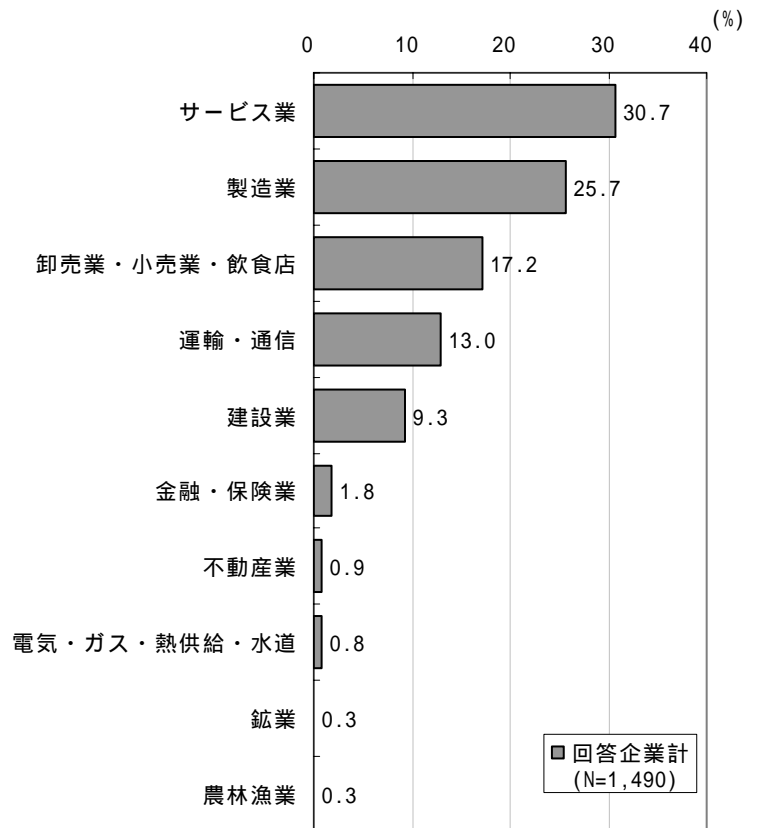


(2) 調査回答企業の産業別分布

調査回答企業の産業構成をみると、「サービス業」(30.7%)、「製造業」(25.7%)の2業種で回答企業の56.4%を占め、以下、「卸売業・小売業・飲食店」(17.2%)、「運輸・通信業」(13.0%)、「建設業」(9.3%)が続いている。

(図 - 2)

(図 - 2) 調査回答企業の産業別分布



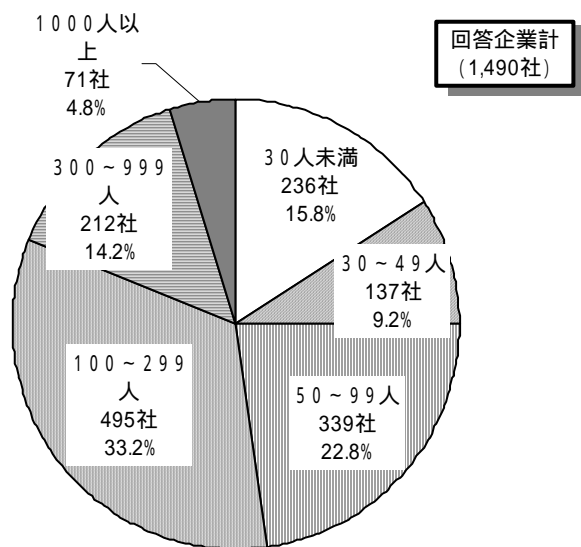
(3) 調査回答企業の従業員規模

調査回答企業の従業員規模は、30人未満が15.8%、30～49人が9.2%、50～99人が22.8%、100～299人が33.2%、300人以上の大規模企業が19.0%であり、前年度より30人未満企業の割合が増加している。

(図 - 3)

注)従業員数は、パート・臨時を含む全従業員である。

(図 - 3) 調査回答企業の従業員規模



(4) 調査回答企業における高年齢従業員の割合

回答企業における全労働者に占める高年齢従業員(55歳以上)の割合は、10%未満が23.3%で前年度(24.4%)とほぼ同程度である。

30%以上は29.1%で、前年度(26.3%)、前々年度(23.7%)からみても企業における高年齢従業員の占める比率は年々上昇している。

(図 - 4)

(図 - 4) 調査回答企業における高年齢従業員の割合

